

平成29年度 上尾かしの木特別支援学校 運営経費計算書について

1. 目的

厳しい財政状況の下で、質の高い教育活動を進めていくためには、限られた財源を効果的に活用する必要があります。そのために運営経費計算書はコスト意識をもって学校を運営する上で、財務情報を職員・学校関係者が共有することを目的としています。また、県立学校における教育サービスと負担を公表することで、学校への信頼を高め地域、保護者との連携を進めるものです。

2. 概要

○ 運営経費総額について

- 上尾かしの木特別支援学校における支出の総額は 約 11億5,730万円 です。
 - 支出総額のうち 約 94% は教員や職員の人件費です。
 - 人件費以外の経費は 約 7,305 万円 であり、支出総額のうち 約 6% を占めています。
 - 人件費を除いた経費のうち、授業や特別活動などに要した経費は 約 22% を占めています。
- その他、人件費を除いた経費のうち光熱水費が 約 18% を占めており、さらに施設設備維持管理費が 約 16% を占めています。

○ 生徒一人あたりの経費について

- 生徒一人あたりの経費は 3,250,834円 であり、全校平均を100とした場合 67.0 になります。(グラフ1)

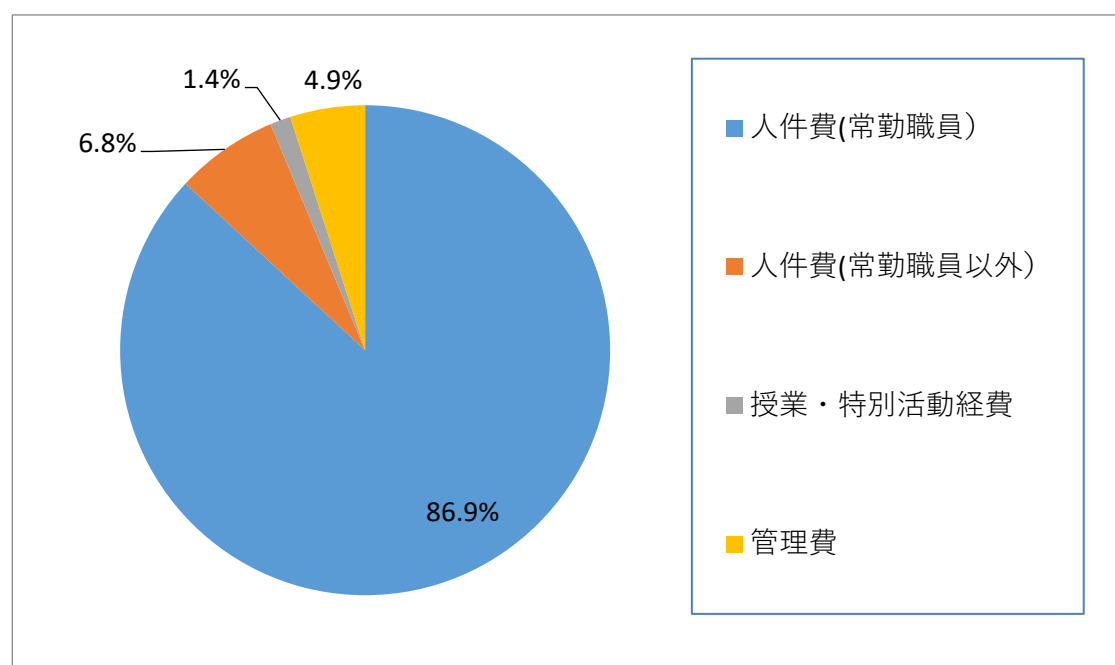
○ 固定資産等について

- また、固定資産等は、土地の評価額と建物の残存価格を合わせて 4億6,961万円 になります。

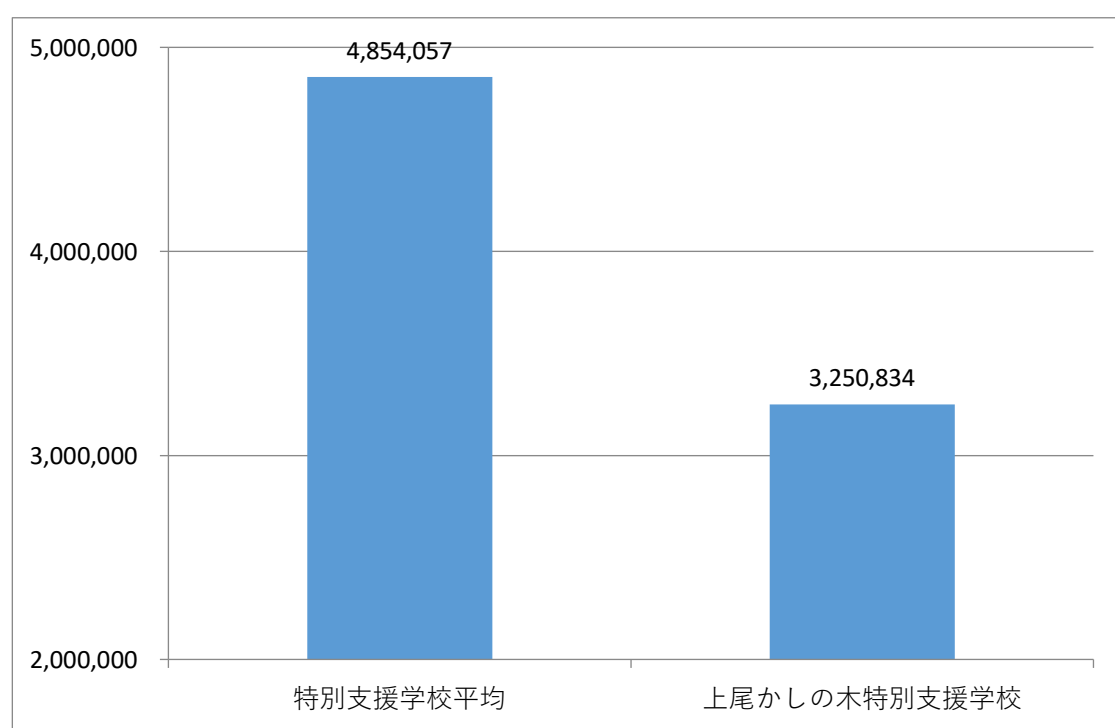
3. 本校の特徴・取り組み

- 本校は、高校の校舎を改修して特別支援学校として開校した経緯があり、地域の理解促進のため施設開放を積極的に進めています。
- 施設の有効活用という観点から、旧合宿所の一部を「障害児放課後児童クラブ」に貸し出しています。
- 上記の事情から、経費の中には学校教育以外の経費が含まれています。
- 紙類などの消耗品の一部を他の学校と共同購入を進めており、経費削減に取り組んでいます。

○ 表1(総支出の構成比)

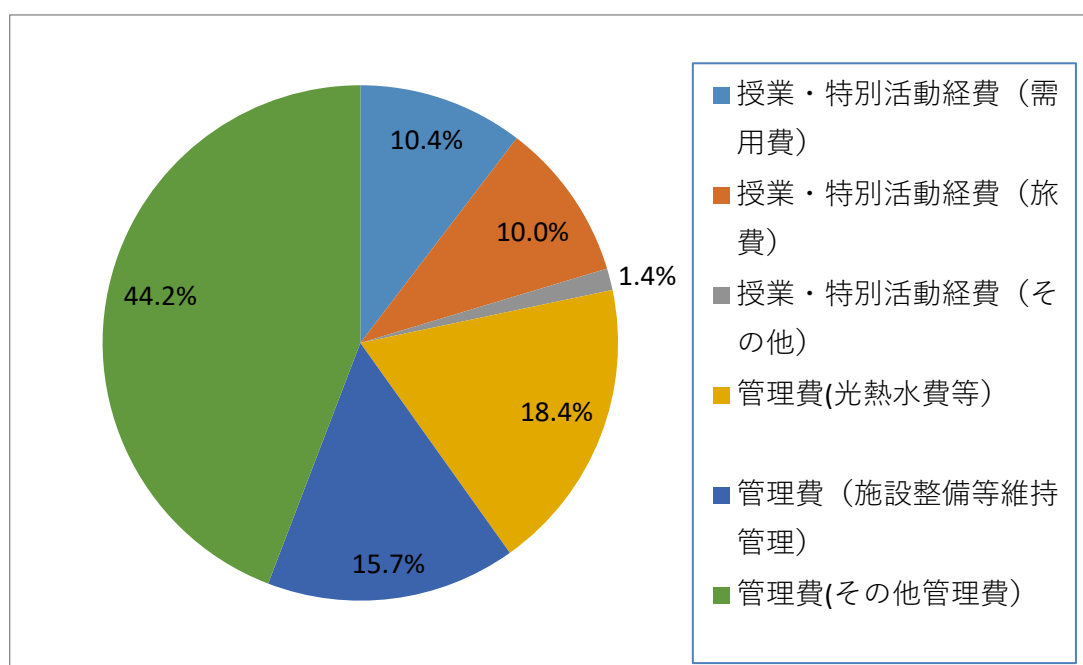


○グラフ1 生徒一人あたり経費 特別支援学校平均との比較

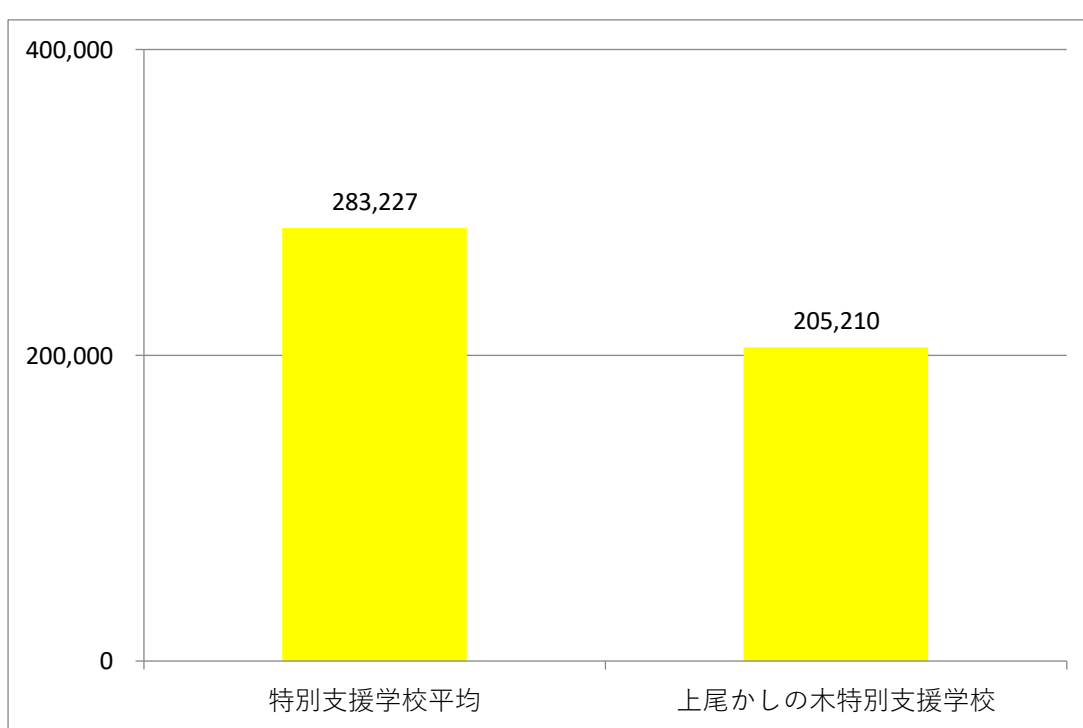


※ 特別支援学校平均＝特別支援学校における学校支出額／特別支援学校生徒数

○表2(人件費を除いた支出項目)



○ グラフ2 生徒一人あたり経費(人件費除く) 特別支援学校平均との比較



※ 特別支援学校平均＝特別支援学校における学校支出額(人件費除く)／特別支援学校生徒数